

Multimedia Interface

**Bedienungsanleitung
Instruction manual**

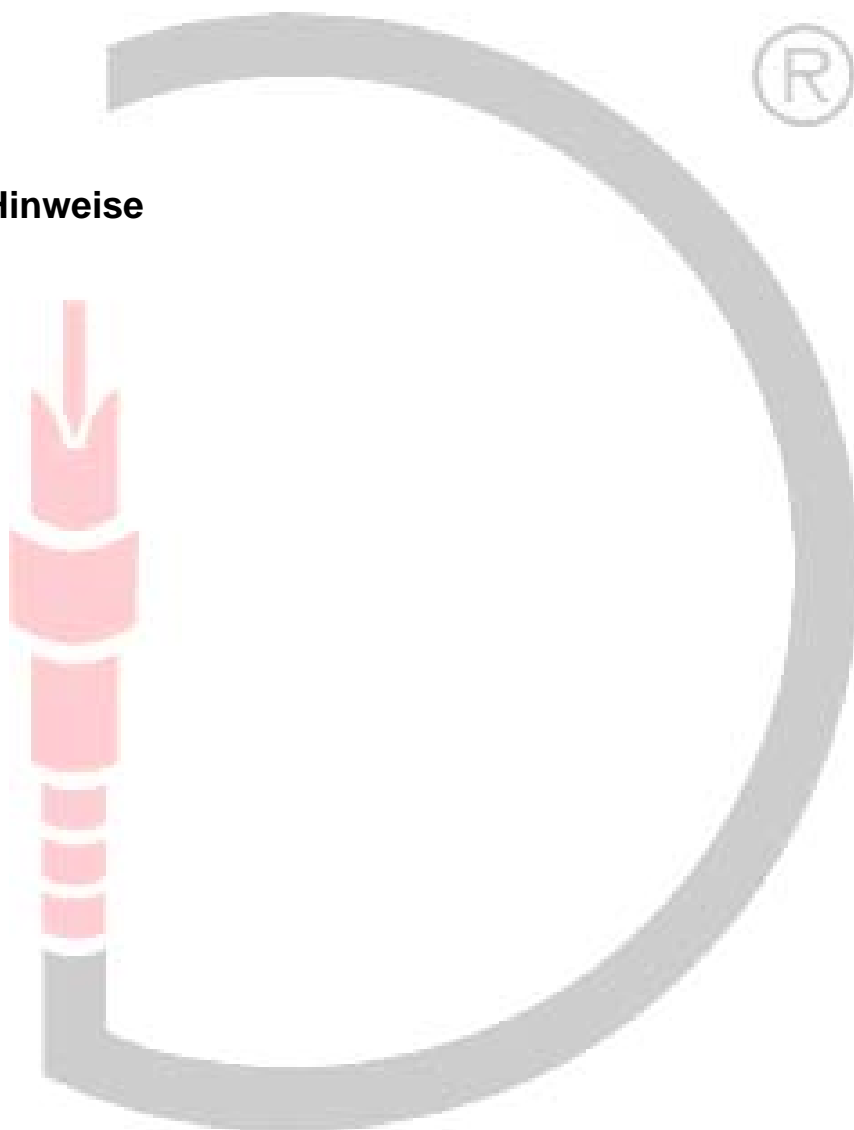
DIETZ

1256



Inhaltsverzeichnis

Allgemeine Hinweise



DIETZ

Lieferumfang

Allgemeine Sicherheitshinweise

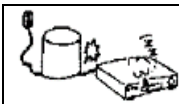
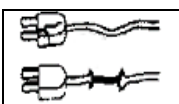
WARNUNG

Die Installation darf nur durch geschultes Fachpersonal durchgeführt werden. Installationen nur im spannungslosen Zustand vornehmen. Dafür z.B. die Batterie vom Bordnetz trennen, beachten Sie dabei bitte die Vorgaben des Fahrzeugherstellers.


- Verwenden Sie niemals sicherheitsrelevante Schrauben, Bolzen oder sonstige Befestigungspunkte an Lenkung, Bremssystem oder anderen Komponenten, um Ihre eigene Fahrsicherheit nicht zu gefährden.
- Schließen Sie das Gerät nur an 12V KFZ Spannung mit Masseverbindung zur Karosserie an.
- Vermeiden Sie den Einbau des Gerätes an Stellen wodurch die Fahrsicherheit oder die Funktionstüchtigkeit anderer im Fahrzeug verbauter Unterbaugruppen eingeschränkt würde.

HINWEIS

Bitte verwenden Sie die in dieser Montageanleitung vorgeschriebenen Anschlüsse zur Montage des Gerätes.



DIETZ



Hinweise auf Voraussetzungen für den bestimmungsmäßigen Betrieb


DIETZ

Installation

Das Interface kann in folgenden Fahrzeugen eingesetzt werden:

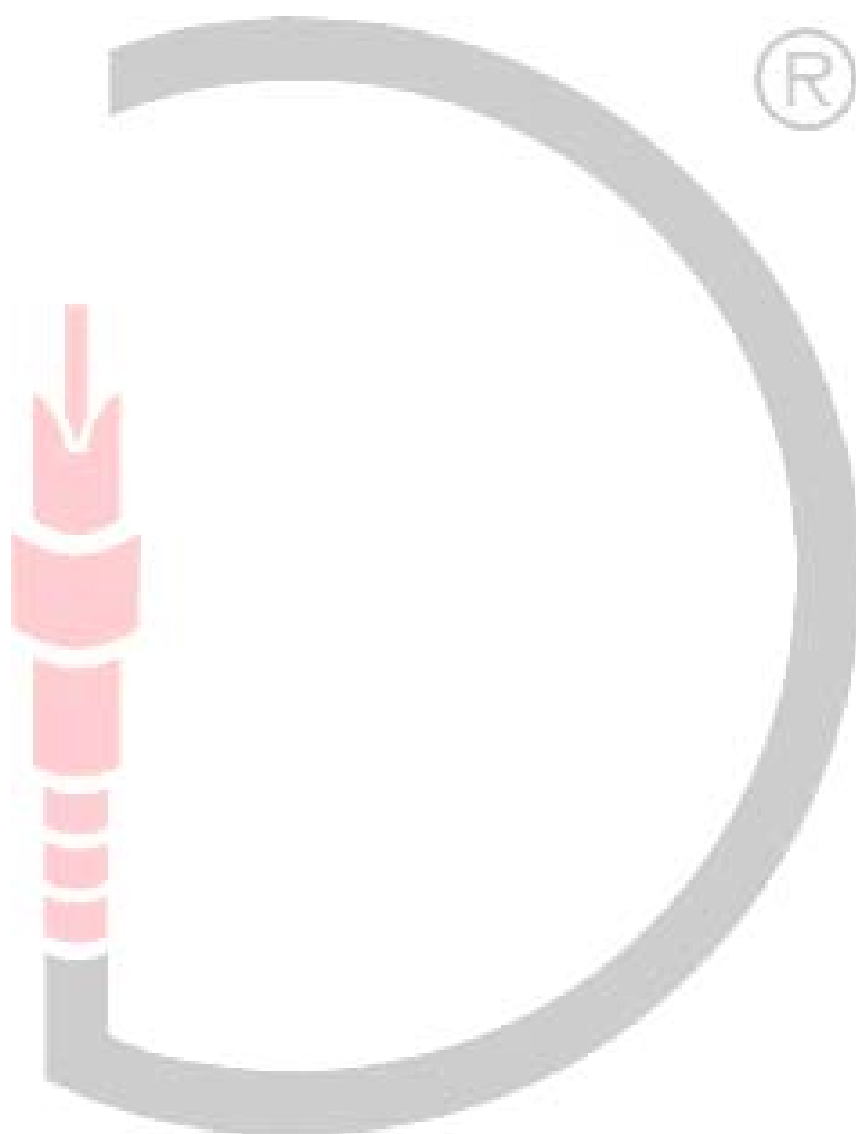
Einbauanleitung:

- 1.
- 2.
- 3.
- 4.
- 5.



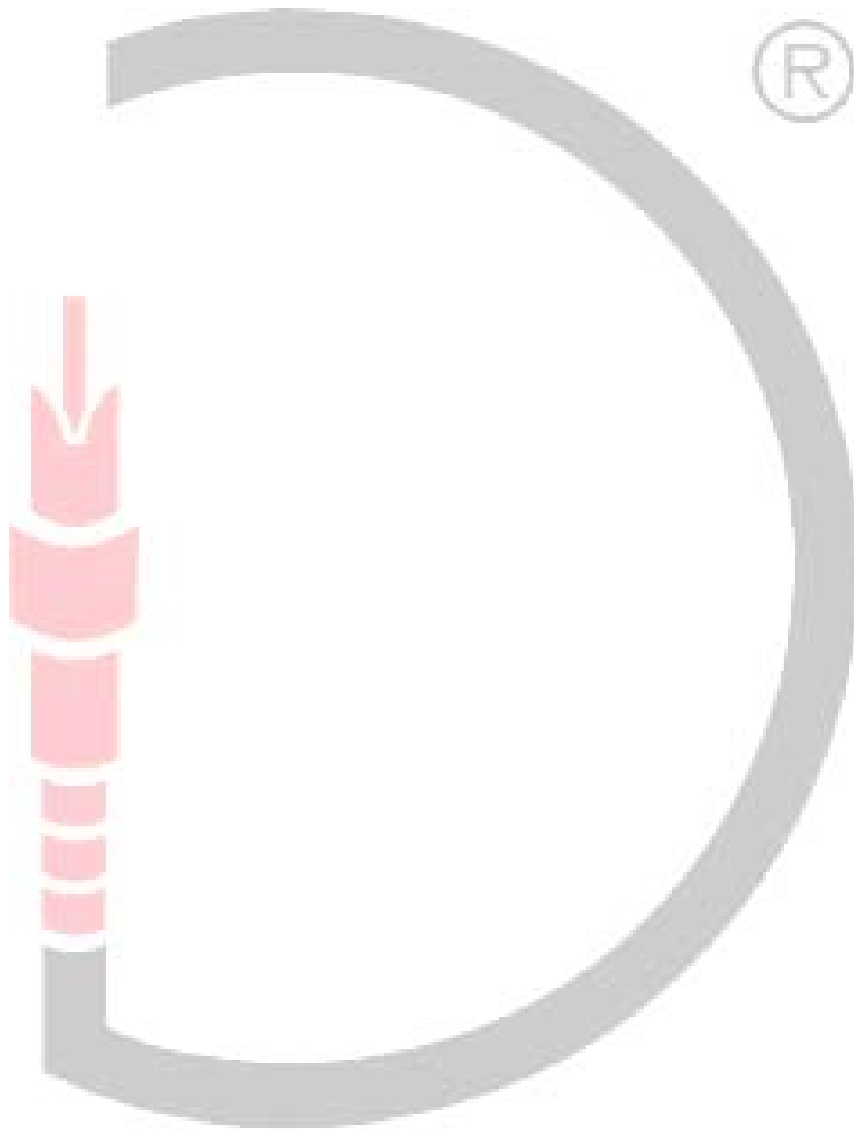
Wartungshinweise

Technische Daten



DIETZ

Table of content



DIETZ

General safety instructions

WARNINGS

Installation requires special knowledge.











Do not install the unit yourself. For safe and reliable installation, consult a dealer having special knowledge. Installation may only be done during idle status. Disconnect the battery from the car's electrical system, for example. Thereby, please pay attention to the car's manufacturer-requirements.

- Never use bolts or nuts from the car's safety devices for installation.
- Use the unit with a DC 12V negative ground car.
- Avoid installing the unit in following places:

CAUTION

Since there may be legal regulations defining the permissible installation locations for this unit, be sure to install it in a location complying with any such laws.






References of legal regulations for operation

Installation

The interface can be used in the following cars:

Installation:

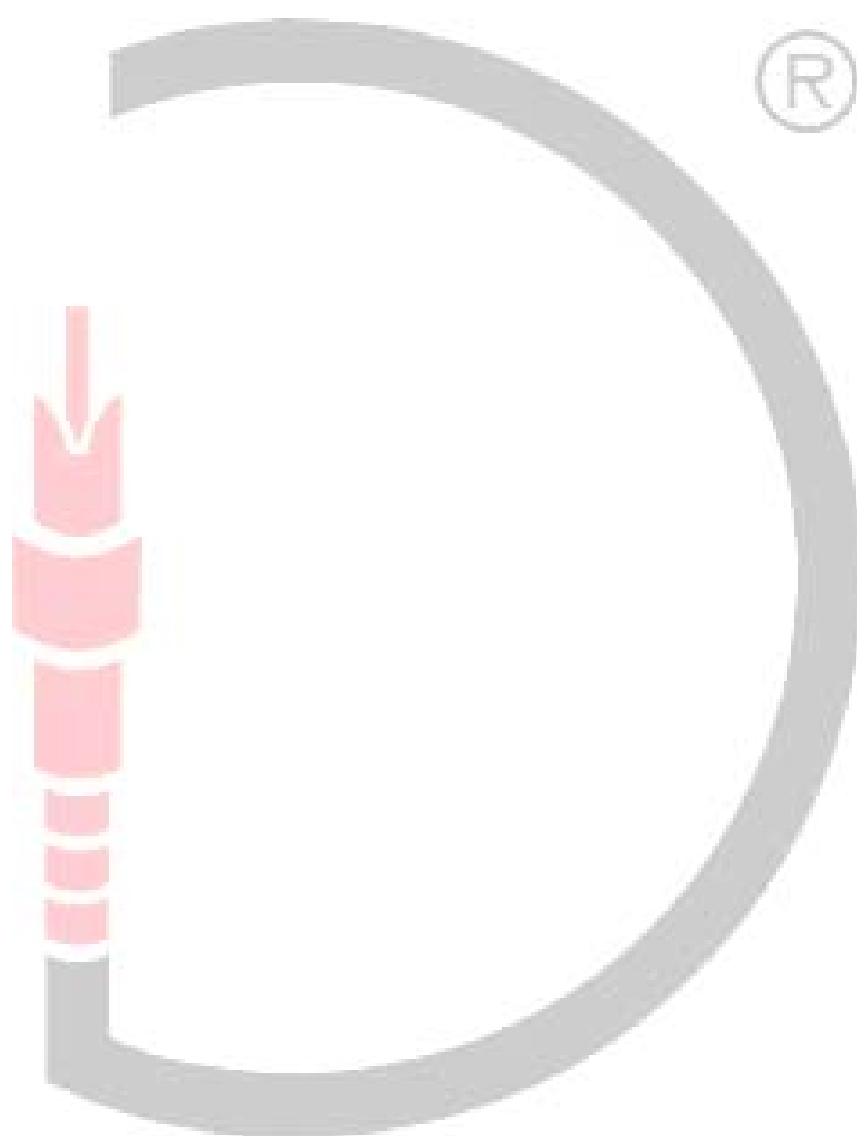
- 1.
- 2.
- 3.
- 4.
- 5.



Service notes

DIETZ

Technical data



DIETZ